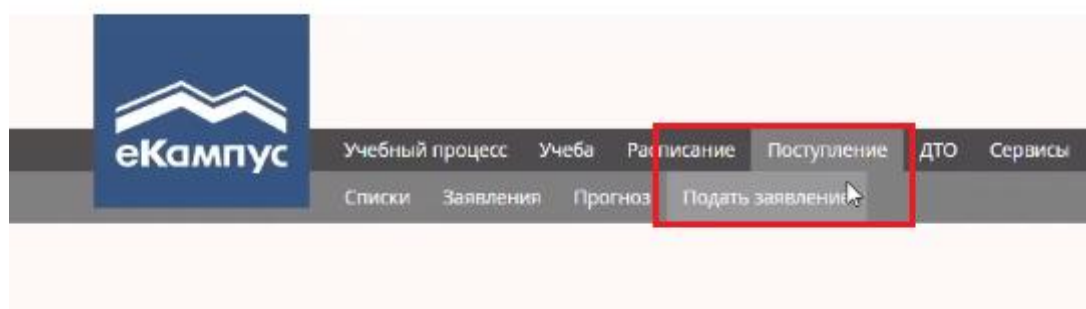
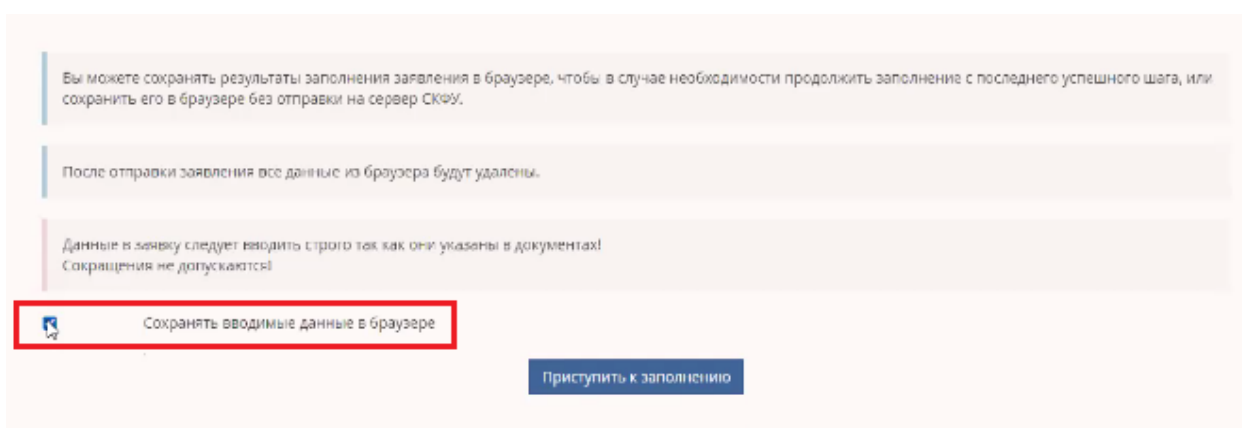


## Инструкция по подаче заявления на поступление в Северо-Кавказский федеральный университет

Для того, чтобы подать заявление на поступление в Северо-Кавказский федеральный университет (СКФУ), необходимо выполнить вход на портал eКампус (<https://ecampus.ncfu.ru>) и в пункте меню «Поступление» выбрать подпункт «Подать заявление».



После ознакомления с информацией, представленной на титульной странице, рекомендуется выбрать опцию «Сохранять вводимые данные в браузере», что позволит исключить необходимость повторного ввода данных в случае, если данные были заполнены ранее, и по каким-то причинам их необходимо отправить позднее.



### Шаг 1. Общие сведения

Поля, отмеченные символом \*, являются обязательными к заполнению. В случае ввода данных в неверном формате будет выдано сообщение об ошибке, указывающей, почему введенная информация не соответствует требуемой.

Далее следует загрузить фотографию. Это можно сделать двумя способами: первый – нажать на кнопку с пиктограммой камеры и сделать фотографию непосредственно с камеры того устройства, на котором заполняется заявление; второй – нажать на кнопку с пиктограммой документа и загрузить фотографию с устройства.

Шаг 1 из 9. Общие сведения

Фамилия \*   
Поле является обязательным

Имя \*   
Поле является обязательным

Отчество

Пол \*   
Поле является обязательным

Дата рождения \*   
Поле является обязательным. Дата не может быть больше текущей

Место рождения

Страна \*   
Поле является обязательным

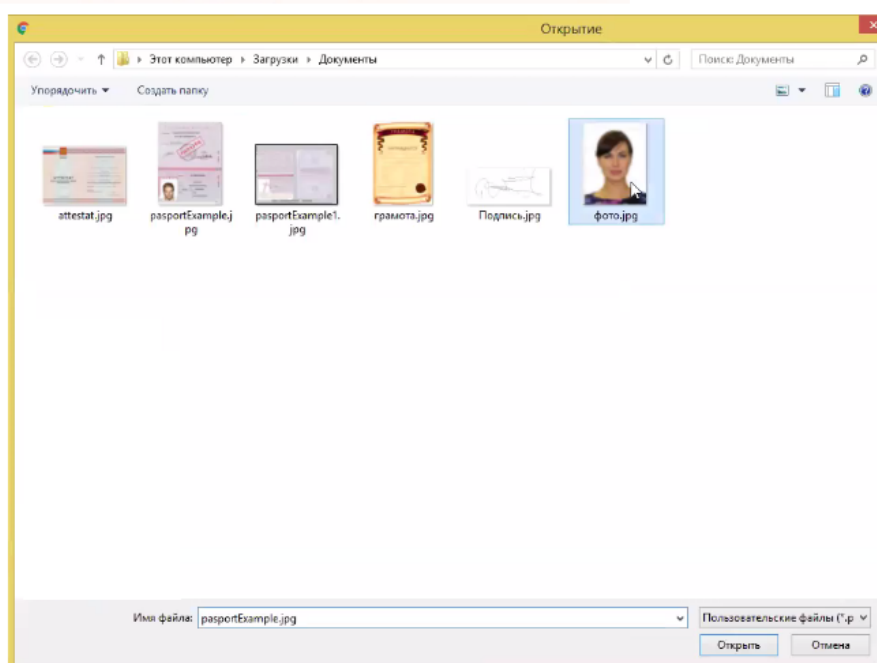
Республика/Область/Край

Район/Округ

Город/населенный пункт \*   
Поле является обязательным

Просим добавить фото \*   
Перетащите файлы сюда

допустимые расширения файлов: jpg, jpeg  
Загрузить можно 1 pdf файл, или не более 1 файл других форматов.



## Шаг 2. Документ, удостоверяющий личность

Необходимо ввести данные в строгом соответствии с выбранным документом и загрузить сканы страниц документа, удостоверяющего личность. Если сканы документа отсутствуют, можно нажать на пиктограмму камеры и сделать снимок непосредственно с устройства. Файлов может быть несколько. Все требования к документам указаны под полем для прикрепления документов.

The screenshot shows a web form titled "Шаг 2 из 9. Документ, удостоверяющий личность". The form contains several input fields and a file upload section. The fields are: "Гражданство" (dropdown), "Тип документа" (dropdown), "Серия" (text), "Номер" (text), "Кем выдан" (text), and "Дата выдачи" (calendar). Below these is a section for uploading scanned pages of the document, with a "Перетащите файлы сюда" button and icons for camera and gallery. A note states: "Допустимые расширения файлов: pdf, jpg, jpeg. Загрузить можно 1 pdf файл, или не более 10 файлов других форматов. Максимальный размер файла: 20 мб". Another note says: "Файлы будут загружены на сервер после нажатия кнопки 'Далее' необходимо загрузить не менее одного файла". A "Требования к файлам:" section lists: "- скан-копии или фотографии в хорошем качестве" and "- все данные в документе должны быть сфотографированы четко, без размытия и быть легко читаемым". At the bottom right are "Назад" and "Далее" buttons.

## Шаг 3. Документ об образовании

Необходимо заполнить данные документа об образовании и прикрепить сканы.

### Шаг 3 из 9. Документ об образовании

Тип документа \*

Серия

Номер \*



Кем выдан \*

Дата выдачи \*

Год окончания \*

Уровень образования \*

Скан документа и приложений \*

Перетащите файлы сюда  

Допустимые расширения файлов: pdf, jpg, jpeg  
 Загрузить можно 1 pdf файл, или не более 10 файлов других форматов.  
 Максимальный размер файла: 20 мб

Файлы будут загружены на сервер после нажатия кнопки "Далее"  
 необходимо загрузить не менее одного файла

Требования к файлам:  
 - скан-копии или фотографии в хорошем качестве;  
 - все данные в документе должны быть сфотографированы четко, без размытия и быть легко читаемыми.

[Назад](#) [Далее](#)

### Шаг 4. Выбор конкурса

Далее следует выбрать конкурс, специальность и профиль обучения. Специальностей может быть несколько.

### Шаг 4 из 9. Выбор конкурса

Заявление на конкурс 1

Приемная кампания \*

Условия участия в конкурсе \*

Уровень образования \*

Основа финансирования \*

Город \*

Форма обучения \*

Прием в СКФУ - бакалавриат, специалитет  
 Прием в СКФУ - магистратура  
 Прием в СКФУ - СУНЦ для школьников  
 Прием в филиал СКФУ в г. Пятигорске, ИСТИД - бакалавриат, специалитет  
 Прием в филиал СКФУ в г. Пятигорске, ИСТИД - магистратура  
 Прием в филиал СКФУ в г. Пятигорске, ИСТИД - СПО  
 Прием в филиал СКФУ в г. Невинномысске, НТИ - бакалавриат, специалитет  
 Прием в филиал СКФУ в г. Невинномысске, НТИ - магистратура

Поле является обязательным

[+ Добавить специальность](#)

[Удалить заявление](#)

[Добавить конкурс](#) [Назад](#) [Далее](#)

Основа финансирования *	Бюджет	Профиль	Без профиля	✕
Город *	Ставрополь	Профиль	Без профиля	✕
Форма обучения *	очная	Сроки приемной комиссии с 6.6.2020 по 2.1.2075		
Специальность	09.03.03 - Прикладная	Профиль	Без профиля	✕
Специальность	01.03.02 - Прикладная	Профиль	Без профиля	✕
Преимущественное право		+ Добавить специальность		

Добавить конкурс

Удалить заявление

Назад Далее

### Шаг 5. Предметы, по которым вы сдавали ЕГЭ

Необходимо добавить информацию по ЕГЭ. Если балл по ЕГЭ неизвестен, в поле необходимо оставить «0». Данные будут автоматически получены из соответствующих систем.

Шаг 5 из 9. Предметы, по которым вы сдавали ЕГЭ

Предмет*	Балл*	Год сдачи*	
Русский язык	85	2020	✕
Математика	0	2020	✕
Физика	0	2020	✕

+ Добавить предмет

Если вы не знаете своих результатов егэ то введите 0 в соответствующем поле


Изменение данных на предыдущих этапах может привести к удалению уже заполненных полей!

Назад Далее

### Шаг 6. Вступительные испытания

Если абитуриент имеет право поступать по результатам вступительных испытаний, а не ЕГЭ, необходимо в поле «Имею право поступать по результатам вступительных испытаний в СКФУ» поставить галочку и заполнить необходимую информацию.

**Шаг 6 из 9. Вступительные испытания**

Имеется право поступать по результатам вступительных испытаний в СКФУ 

Назад **Далее**

### Шаг 7. Перечень достижений




Необходимо выбрать тип достижения и прикрепить соответствующий документ (или документы).

**Шаг 7 из 9. Перечень достижений**

Тип достижения\*

- наличие статуса чемпиона и призера Олимпиады
- наличие статуса чемпиона и призера Паралимпиады
- наличие статуса чемпиона и призера Сурдлимпийских игр
- наличие статуса чемпиона и призера чемпионатов мира
- наличие статуса победителя первенства мира
- наличие статуса победителя первенства Европы
- наличие диплома победителя либо призера олимпиады
- наличие диплома победителя либо призера регбийного чемпионата мира
- выставленная оценка СКФУ за итоговое сочинение
- наличие аттестата о среднем общем образовании
- наличие диплома о среднем профессиональном образовании
- наличие золотого значка ГТО

Документ\*

Перетащите файлы сюда   

Допустимые расширения файлов: pdf, jpg, jpeg  
 Загрузить можно 1 pdf файл, или не более 10 файлов других форматов.  
 Максимальный размер файла: 20 мб

Файлы будут загружены на сервер после нажатия кнопки "Далее"  
 Необходимо загрузить не менее одного файла

Требования к файлам:  
 - скан-копии или фотографии в хорошем качестве;  
 - все данные в документе должны быть сфотографированы четко, без размытия и быть легко читаемыми.

Назад **Далее**

### Шаг 8. Дополнительные сведения

Поле подтверждения электронной почты необходимо заполнить вручную. В случае, если адрес проживания совпадает с адресом регистрации, заполнять его не обязательно. Достаточно поставить галочку рядом с полем «Совпадает с адресом регистрации», и поля заполнятся автоматически. Далее следует указать номер телефона и примечание. Рекомендуется указать несколько номеров телефонов, чтобы можно было всегда поддерживать связь с абитуриентом.

## Шаг 8 из 9. Дополнительные сведения

Требуется общежитие	<input type="checkbox"/>
Электронная почта *	<input type="text"/> <small>Поле является обязательным</small>
Повторите почту *	<input type="text"/> <small>Поле является обязательным</small>
Снилс	<input type="text"/>
Национальность	<input type="text"/> ▼
Иностранный язык, который вы планируете изучать в университете *	<input type="text"/> ▼ <small>Поле является обязательным</small>
Место работы	<input type="text"/>
<b>Адрес регистрации</b>	
Страна *	<input type="text"/> <small>Поле является обязательным</small>
Республика/Область/Край	<input type="text"/>
Район/Округ	<input type="text"/>
Город/населенный пункт *	<input type="text"/> <small>Поле является обязательным</small>
Улица	<input type="text"/>
Номер дома/корпус	<input type="text"/>
Номер квартиры	<input type="text"/>




## Шаг 9. Подача заявления

Необходимо ознакомиться со всеми документами и их копиями, указанными на странице, подтвердить факт ознакомления, дать согласие и прикрепить свою подпись. После этого нажать на кнопку «Подать заявку». Начнется процесс формирования заявки и отправки непосредственно в СКФУ. Данная процедура обычно занимает 30-40 секунд. В течение этого времени нельзя закрывать браузер, нельзя закрывать вкладку и нельзя разрывать интернет-соединение. В случае, если возникнет какая-нибудь ошибка, например, сбой интернет-соединения, то абитуриент получит соответствующее уведомление о том, что произошла ошибка, и у него будет возможность повторно отправить заявление. В случае успешной подачи заявления абитуриенту на электронную почту придет уведомление о том, что его заявление принято.

## Подача заявления

- Я подтверждаю, что ознакомлен с копией лицензии на осуществление образовательной деятельности (с приложением)
- Я подтверждаю, что ознакомлен с копией свидетельства о государственной аккредитации (с приложением) или с информацией об отсутствии указанного свидетельства
- Я подтверждаю, что ознакомлен с информацией о предоставляемых поступающим особым правах и преимуществах при приеме на обучение по программам бакалавриата и программам специалитета
- Я подтверждаю, что ознакомлен с датами завершения приема заявлений о согласии на зачисление
- Я подтверждаю, что ознакомлен с правилами приема СКФУ, в том числе с правилами подачи апелляции по результатам вступительных испытаний, проводимых СКФУ самостоятельно
- Я даю согласие на обработку своих персональных данных
- Я подтверждаю, что указанные мною данные в заявлении о приеме являются достоверными, представленные документы являются подлинными

Дата: 11.05.2020

Перетащите файлы сюда   

Допустимые расширения файлов: jpg, jpeg  
Загрузить можно 1 pdf файл, или не более 1 файлов других форматов.  
Максимальный размер файла: 20 мб

Файлы будут загружены на сервер после нажатия кнопки "Далее"  
Необходимо загрузить не менее одного файла

Требования к подписи:

- скан-копии или фотографии в хорошем качестве;
- подпись должна быть сфотографирована четко, без размытия и быть легко читаемой.

[Подать заявку](#)